

**BOLETIM INFORMATIVO:** RE 17817090821-SS

**CLIENTE:** Serviço Municipal de Água e Esgoto de Costa Rica - MS  
**CPF/CNPJ:** 00.202.770/0001-17  
**ENDEREÇO:** Rua José Narcizo Toto, 414, Centro - Costa Rica/MS  
**LOCAL DA COLETA:** Rua Ambrosina Paes Coelho -  
**DATA DA AMOSTRAGEM:** 12/04/2021 - 09:20  
**ENT. NO LABORATORIO:** 12/04/2021 - 17:18  
**RESPONSÁVEL PELA COLETA:** Brena - O interessado

### ANÁLISE DE POTABILIDADE SS65

#### RESULTADO DOS EXAMES FÍSIO-QUÍMICOS E ORGANOLÉPTICOS

PARÂMETROS	UNIDADES	L.Q.*	RESULTADOS	V.M.P.**
Gosto e odor	Intensidade	1	<0,01	6
Cor Aparente	UH	0,01	<0,01	15
Turbidez	UT	0,01	<0,01	5,0
pH	adimensional	0,1	6,30	6,0 a 9,5
Cloro residual livre	mg/L	0,01	0,20	0,2 a 2,0
Fluoretos	mg/l	0,01	-----	0,6 a 0,8

#### RESULTADO DOS EXAMES MICROBIOLÓGICOS

PARÂMETROS	UNIDADES	L.Q.*	RESULTADOS	V.M.P.**
Coliformes Totais	UFC***	1UFC/ml	Ausente	Ausência/100ml
Escherichia coli	UFC***	1UFC/ml	Ausente	Ausência/100ml
Contagem de Bactérias Heterotróficas	UFC***	1UFC/ml	0,00	até 500

#### CONCLUSÃO

Os Parametros Analisadas estao em conformidade com a Portaria de Consolidacao N 05, de 28 de Setembro de 2017 Anexo XX do Ministerio da Saude.

#### MÉTODOS UTILIZADOS

**Aspecto:** Standard Methods 21 edition 2005 ( 2110 - pg. 2-1 à 2-1)

**Odor:** método teste odor inicial - Standard Methods 21 edition 2005 ( 2150 - B pg. 2-12 à 2-15)

**Cor:** método colorimétrico comparativa, fotocolorímetro - Standard Methods 21 edition 2005 ( 2120 - C pg. 2-3 à 2-4)

**Turbidez:** método espectrofotométrico - Turbidímetro Plus Microprocessado alfaKit - Standard Methods of Examination

**pH:** método potenciômetro modelo HANNA instruments H1 98108 - Standard Methods of Examination

**Cloro residual:** método colorimétrico DPD - Standard Methods 21 edition 2005 ( 4500-Cl - G pg. 4-67 à 4-68)

**Flúor:** método colorimétrico SPADNS - Standard Methods 21 edition 2005 ( 4500-F - D pg. 4-85 à 4-86)

**Coliformes fecais:** análise do meio de cultura: MERCK 1,10426.050 - Certificado pelo USEPA-ALFAKIT( Nº 209/Vol.67 29/10/2002)

**Coliformes totais:** análise do meio de cultura: MERCK 1,10426.050 - Certificado pelo USEPA-ALFAKIT( Nº 209/Vol.67 29/10/2002)

**Bactérias heterotróficas:** método contagem padrão em placas - Standard Methods 21 edition 2005 ( 9215 - B pg. 9-37 à 9-38)

L.Q.\*: Limite de quantificação;

V.M.P.\*\*: Valor máximo permitido de acordo com os parâmetros da Portaria 2914 de 11 de dezembro 2011 e Resolução SS65 de 12 de abril de 2005.

UFC\*\*\*: Unidade formadora de colônia.

Os resultados desta análise referem-se somente a amostra e parâmetros analisados.

Este material só poderá ser reproduzido por inteiro.

Santo Anastacio-SP, 11 de Agosto de 2021.

  
Sergio da Silva Freitas  
CRQ - 04132263

Página 1 de 1

**BOLETIM INFORMATIVO:** RE 17818090821-SS

**CLIENTE:** Serviço Municipal de Água e Esgoto de Costa Rica - MS  
**CPF/CNPJ:** 00.202.770/0001-17  
**ENDEREÇO:** Rua José Narcizo Toto, 414, Centro - Costa Rica/MS  
**LOCAL DA COLETA:** Rua Horácio Machado de Oliveira -  
**DATA DA AMOSTRAGEM:** 12/04/2021 - 09:30  
**ENT. NO LABORATORIO:** 12/04/2021 - 17:19  
**RESPONSÁVEL PELA COLETA:** Brena - O interessado

### ANÁLISE DE POTABILIDADE SS65

#### RESULTADO DOS EXAMES FÍSIO-QUÍMICOS E ORGANOLÉPTICOS

PARÂMETROS	UNIDADES	L.Q.*	RESULTADOS	V.M.P.**
Gosto e odor	Intensidade	1	<0,01	6
Cor Aparente	UH	0,01	<0,01	15
Turbidez	UT	0,01	<0,01	5,0
pH	adimensional	0,1	6,40	6,0 a 9,5
Cloro residual livre	mg/L	0,01	0,20	0,2 a 2,0
Fluoretos	mg/l	0,01	-----	0,6 a 0,8

#### RESULTADO DOS EXAMES MICROBIOLÓGICOS

PARÂMETROS	UNIDADES	L.Q.*	RESULTADOS	V.M.P.**
Coliformes Totais	UFC***	1UFC/ml	Ausente	Ausência/100ml
Escherichia coli	UFC***	1UFC/ml	Ausente	Ausência/100ml
Contagem de Bactérias Heterotróficas	UFC***	1UFC/ml	0,00	até 500

#### CONCLUSÃO

Os Parametros Analisadas estao em conformidade com a Portaria de Consolidacao N 05, de 28 de Setembro de 2017 Anexo XX do Ministerio da Saude.

#### MÉTODOS UTILIZADOS

**Aspecto:** Standard Methods 21 edition 2005 ( 2110 - pg. 2-1 à 2-1)

**Odor:** método teste odor inicial - Standard Methods 21 edition 2005 ( 2150 - B pg. 2-12 à 2-15)

**Cor:** método colorimétrico comparativa, fotocolorímetro - Standard Methods 21 edition 2005 ( 2120 - C pg. 2-3 à 2-4)

**Turbidez:** método espectrofotométrico - Turbidímetro Plus Microprocessado alfaKit - Standard Methods of Examination

**pH:** método potenciômetro modelo HANNA instruments H1 98108 - Standard Methods of Examination

**Cloro residual:** método colorimétrico DPD - Standard Methods 21 edition 2005 ( 4500-Cl - G pg. 4-67 à 4-68)

**Flúor:** método colorimétrico SPADNS - Standard Methods 21 edition 2005 ( 4500-F - D pg. 4-85 à 4-86)

**Coliformes fecais:** análise do meio de cultura: MERCK 1,10426.050 - Certificado pelo USEPA-ALFAKIT( Nº 209/Vol.67 29/10/2002)

**Coliformes totais:** análise do meio de cultura: MERCK 1,10426.050 - Certificado pelo USEPA-ALFAKIT( Nº 209/Vol.67 29/10/2002)

**Bactérias heterotróficas:** método contagem padrão em placas - Standard Methods 21 edition 2005 ( 9215 - B pg. 9-37 à 9-38)

L.Q.\*: Limite de quantificação;


V.M.P.\*\*: Valor máximo permitido de acordo com os parâmetros da Portaria 2914 de 11 de dezembro 2011 e Resolução SS65 de 12 de abril de 2005.

UFC\*\*\*: Unidade formadora de colônia.

Os resultados desta análise referem-se somente a amostra e parâmetros analisados.

Este material só poderá ser reproduzido por inteiro.

Santo Anastacio-SP, 11 de Agosto de 2021.

  
Sergio da Silva Freitas  
CRQ - 04132263

Página 1 de 1

**BOLETIM INFORMATIVO:** RE 17819090821-SS

**CLIENTE:** Serviço Municipal de Água e Esgoto de Costa Rica - MS  
**CPF/CNPJ:** 00.202.770/0001-17  
**ENDEREÇO:** Rua José Narcizo Toto, 414, Centro - Costa Rica/MS  
**LOCAL DA COLETA:** Rua Sebastião Ferreira de Assis - Jardim Afonso -  
**DATA DA AMOSTRAGEM:** 12/04/2021 - 09:40  
**ENT. NO LABORATORIO:** 12/04/2021 - 17:19  
**RESPONSÁVEL PELA COLETA:** Brena - O interessado

### ANÁLISE DE POTABILIDADE SS65

#### RESULTADO DOS EXAMES FÍSIO-QUÍMICOS E ORGANOLÉPTICOS

PARÂMETROS	UNIDADES	L.Q.*	RESULTADOS	V.M.P.**
Gosto e odor	Intensidade	1	<0,01	6
Cor Aparente	UH	0,01	<0,01	15
Turbidez	UT	0,01	<0,01	5,0
pH	adimensional	0,1	5,20	6,0 a 9,5
Cloro residual livre	mg/L	0,01	0,20	0,2 a 2,0
Fluoretos	mg/l	0,01	-----	0,6 a 0,8

#### RESULTADO DOS EXAMES MICROBIOLÓGICOS

PARÂMETROS	UNIDADES	L.Q.*	RESULTADOS	V.M.P.**
Coliformes Totais	UFC***	1UFC/ml	Ausente	Ausência/100ml
Escherichia coli	UFC***	1UFC/ml	Ausente	Ausência/100ml
Contagem de Bactérias Heterotróficas	UFC***	1UFC/ml	0,00	até 500

#### CONCLUSÃO

Os Parametros Analisadas estao em conformidade com a Portaria de Consolidacao N 05, de 28 de Setembro de 2017 Anexo XX do Ministerio da Saude, exceto o parametro pH.

#### MÉTODOS UTILIZADOS

**Aspecto:** Standard Methods 21 edition 2005 ( 2110 - pg. 2-1 à 2-1)

**Odor:** método teste odor inicial - Standard Methods 21 edition 2005 ( 2150 - B pg. 2-12 à 2-15)

**Cor:** método colorimétrico comparativa, fotocolorímetro - Standard Methods 21 edition 2005 ( 2120 - C pg. 2-3 à 2-4)

**Turbidez:** método espectrofotométrico - Turbidímetro Plus Microprocessado alfaKit - Standard Methods of Examination

**pH:** método potenciômetro modelo HANNA instruments H1 98108 - Standard Methods of Examination

**Cloro residual:** método colorimétrico DPD - Standard Methods 21 edition 2005 ( 4500-Cl - G pg. 4-67 à 4-68)

**Flúor:** método colorimétrico SPADNS - Standard Methods 21 edition 2005 ( 4500-F - D pg. 4-85 à 4-86)

**Coliformes fecais:** análise do meio de cultura: MERCK 1,10426.050 - Certificado pelo USEPA-ALFAKIT( Nº 209/Vol.67 29/10/2002)

**Coliformes totais:** análise do meio de cultura: MERCK 1,10426.050 - Certificado pelo USEPA-ALFAKIT( Nº 209/Vol.67 29/10/2002)

**Bactérias heterotróficas:** método contagem padrão em placas - Standard Methods 21 edition 2005 ( 9215 - B pg. 9-37 à 9-38)

L.Q.\*: Limite de quantificação;


V.M.P.\*\*: Valor máximo permitido de acordo com os parâmetros da Portaria 2914 de 11 de dezembro 2011 e Resolução SS65 de 12 de abril de 2005.

UFC\*\*\*: Unidade formadora de colônia.

Os resultados desta análise referem-se somente a amostra e parâmetros analisados.

Este material só poderá ser reproduzido por inteiro.

Santo Anastacio-SP, 11 de Agosto de 2021.

  
Sergio da Silva Freitas  
CRQ - 04132263

Página 1 de 1

**BOLETIM INFORMATIVO:** RE 17820090821-SS

**CLIENTE:** Serviço Municipal de Água e Esgoto de Costa Rica - MS  
**CPF/CNPJ:** 00.202.770/0001-17  
**ENDEREÇO:** Rua José Narcizo Toto, 414, Centro - Costa Rica/MS  
**LOCAL DA COLETA:** Rua Maria Eugenia de Menezes -  
**DATA DA AMOSTRAGEM:** 12/04/2021 - 08:00  
**ENT. NO LABORATORIO:** 12/04/2021 - 17:14  
**RESPONSÁVEL PELA COLETA:** Brena - O interessado

### ANÁLISE DE POTABILIDADE SS65

#### RESULTADO DOS EXAMES FÍSIO-QUÍMICOS E ORGANOLÉPTICOS

PARÂMETROS	UNIDADES	L.Q.*	RESULTADOS	V.M.P.**
Gosto e odor	Intensidade	1	<0,01	6
Cor Aparente	UH	0,01	<0,01	15
Turbidez	UT	0,01	<0,01	5,0
pH	adimensional	0,1	6,70	6,0 a 9,5
Cloro residual livre	mg/L	0,01	0,50	0,2 a 2,0
Fluoretos	mg/l	0,01	-----	0,6 a 0,8

#### RESULTADO DOS EXAMES MICROBIOLÓGICOS

PARÂMETROS	UNIDADES	L.Q.*	RESULTADOS	V.M.P.**
Coliformes Totais	UFC***	1UFC/ml	Ausente	Ausência/100ml
Escherichia coli	UFC***	1UFC/ml	Ausente	Ausência/100ml
Contagem de Bactérias Heterotróficas	UFC***	1UFC/ml	0,00	até 500

#### CONCLUSÃO

Os Parametros Analisadas estao em conformidade com a Portaria de Consolidacao N 05, de 28 de Setembro de 2017 Anexo XX do Ministerio da Saude.

#### MÉTODOS UTILIZADOS

**Aspecto:** Standard Methods 21 edition 2005 ( 2110 - pg. 2-1 à 2-1)

**Odor:** método teste odor inicial - Standard Methods 21 edition 2005 ( 2150 - B pg. 2-12 à 2-15)

**Cor:** método colorimétrico comparativa, fotocolorímetro - Standard Methods 21 edition 2005 ( 2120 - C pg. 2-3 à 2-4)

**Turbidez:** método espectrofotométrico - Turbidímetro Plus Microprocessado alfaKit - Standard Methods of Examination

**pH:** método potenciômetro modelo HANNA instruments H1 98108 - Standard Methods of Examination

**Cloro residual:** método colorimétrico DPD - Standard Methods 21 edition 2005 ( 4500-Cl - G pg. 4-67 à 4-68)

**Flúor:** método colorimétrico SPADNS - Standard Methods 21 edition 2005 ( 4500-F - D pg. 4-85 à 4-86)

**Coliformes fecais:** análise do meio de cultura: MERCK 1,10426.050 - Certificado pelo USEPA-ALFAKIT( Nº 209/Vol.67 29/10/2002)

**Coliformes totais:** análise do meio de cultura: MERCK 1,10426.050 - Certificado pelo USEPA-ALFAKIT( Nº 209/Vol.67 29/10/2002)

**Bactérias heterotróficas:** método contagem padrão em placas - Standard Methods 21 edition 2005 ( 9215 - B pg. 9-37 à 9-38)

L.Q.\*: Limite de quantificação;


V.M.P.\*\*: Valor máximo permitido de acordo com os parâmetros da Portaria 2914 de 11 de dezembro 2011 e Resolução SS65 de 12 de abril de 2005.

UFC\*\*\*: Unidade formadora de colônia.

Os resultados desta análise referem-se somente a amostra e parâmetros analisados.

Este material só poderá ser reproduzido por inteiro.

Santo Anastacio-SP, 11 de Agosto de 2021.

  
Sergio da Silva Freitas  
CRQ - 04132263

Página 1 de 1



**BOLETIM INFORMATIVO:** RE 17821090821-SS

**CLIENTE:** Serviço Municipal de Água e Esgoto de Costa Rica - MS  
**CPF/CNPJ:** 00.202.770/0001-17  
**ENDEREÇO:** Rua José Narcizo Toto, 414, Centro - Costa Rica/MS  
**LOCAL DA COLETA:** Rua Paraná Sonho Meu IV -  
**DATA DA AMOSTRAGEM:** 12/04/2021 - 08:10  
**ENT. NO LABORATORIO:** 12/04/2021 - 17:15  
**RESPONSÁVEL PELA COLETA:** Brena - O interessado

### ANÁLISE DE POTABILIDADE SS65

#### RESULTADO DOS EXAMES FÍSIO-QUÍMICOS E ORGANOLÉPTICOS

PARÂMETROS	UNIDADES	L.Q.*	RESULTADOS	V.M.P.**
Gosto e odor	Intensidade	1	<0,01	6
Cor Aparente	UH	0,01	<0,01	15
Turbidez	UT	0,01	<0,01	5,0
pH	adimensional	0,1	8,10	6,0 a 9,5
Cloro residual livre	mg/L	0,01	0,30	0,2 a 2,0
Fluoretos	mg/l	0,01	-----	0,6 a 0,8

#### RESULTADO DOS EXAMES MICROBIOLÓGICOS

PARÂMETROS	UNIDADES	L.Q.*	RESULTADOS	V.M.P.**
Coliformes Totais	UFC***	1UFC/ml	Ausente	Ausência/100ml
Escherichia coli	UFC***	1UFC/ml	Ausente	Ausência/100ml
Contagem de Bactérias Heterotróficas	UFC***	1UFC/ml	0,00	até 500

#### CONCLUSÃO

Os Parametros Analisadas estao em conformidade com a Portaria de Consolidacao N 05, de 28 de Setembro de 2017 Anexo XX do Ministerio da Saude.

#### MÉTODOS UTILIZADOS

**Aspecto:** Standard Methods 21 edition 2005 ( 2110 - pg. 2-1 à 2-1)

**Odor:** método teste odor inicial - Standard Methods 21 edition 2005 ( 2150 - B pg. 2-12 à 2-15)

**Cor:** método colorimétrico comparativa, fotocolorímetro - Standard Methods 21 edition 2005 ( 2120 - C pg. 2-3 à 2-4)

**Turbidez:** método espectrofotométrico - Turbidímetro Plus Microprocessado alfaKit - Standard Methods of Examination

**pH:** método potenciômetro modelo HANNA instruments H1 98108 - Standard Methods of Examination

**Cloro residual:** método colorimétrico DPD - Standard Methods 21 edition 2005 ( 4500-Cl - G pg. 4-67 à 4-68)

**Flúor:** método colorimétrico SPADNS - Standard Methods 21 edition 2005 ( 4500-F - D pg. 4-85 à 4-86)

**Coliformes fecais:** análise do meio de cultura: MERCK 1,10426.050 - Certificado pelo USEPA-ALFAKIT( Nº 209/Vol.67 29/10/2002)

**Coliformes totais:** análise do meio de cultura: MERCK 1,10426.050 - Certificado pelo USEPA-ALFAKIT( Nº 209/Vol.67 29/10/2002)

**Bactérias heterotróficas:** método contagem padrão em placas - Standard Methods 21 edition 2005 ( 9215 - B pg. 9-37 à 9-38)

L.Q.\*: Limite de quantificação;


V.M.P.\*\*: Valor máximo permitido de acordo com os parâmetros da Portaria 2914 de 11 de dezembro 2011 e Resolução SS65 de 12 de abril de 2005.

UFC\*\*\*: Unidade formadora de colônia.

Os resultados desta análise referem-se somente a amostra e parâmetros analisados.

Este material só poderá ser reproduzido por inteiro.

Santo Anastacio-SP, 11 de Agosto de 2021.

  
Sergio da Silva Freitas  
CRQ - 04132263

Página 1 de 1

**BOLETIM INFORMATIVO:** RE 17822090821-SS

**CLIENTE:** Serviço Municipal de Água e Esgoto de Costa Rica - MS  
**CPF/CNPJ:** 00.202.770/0001-17  
**ENDEREÇO:** Rua José Narcizo Toto, 414, Centro - Costa Rica/MS  
**LOCAL DA COLETA:** Rua 01 RES.ANISIO P. OLIVEIRA -  
**DATA DA AMOSTRAGEM:** 12/04/2021 - 08:20  
**ENT. NO LABORATORIO:** 12/04/2021 - 17:15  
**RESPONSÁVEL PELA COLETA:** Brena - O interessado

### ANÁLISE DE POTABILIDADE SS65

#### RESULTADO DOS EXAMES FÍSIO-QUÍMICOS E ORGANOLÉPTICOS

PARÂMETROS	UNIDADES	L.Q.*	RESULTADOS	V.M.P.**
Gosto e odor	Intensidade	1	<0,01	6
Cor Aparente	UH	0,01	<0,01	15
Turbidez	UT	0,01	<0,01	5,0
pH	adimensional	0,1	6,50	6,0 a 9,5
Cloro residual livre	mg/L	0,01	1,10	0,2 a 2,0
Fluoretos	mg/l	0,01	-----	0,6 a 0,8

#### RESULTADO DOS EXAMES MICROBIOLÓGICOS

PARÂMETROS	UNIDADES	L.Q.*	RESULTADOS	V.M.P.**
Coliformes Totais	UFC***	1UFC/ml	Ausente	Ausência/100ml
Escherichia coli	UFC***	1UFC/ml	Ausente	Ausência/100ml
Contagem de Bactérias Heterotróficas	UFC***	1UFC/ml	0,00	até 500

#### CONCLUSÃO

Os Parametros Analisadas estao em conformidade com a Portaria de Consolidacao N 05, de 28 de Setembro de 2017 Anexo XX do Ministerio da Saude.

#### MÉTODOS UTILIZADOS

**Aspecto:** Standard Methods 21 edition 2005 ( 2110 - pg. 2-1 à 2-1)

**Odor:** método teste odor inicial - Standard Methods 21 edition 2005 ( 2150 - B pg. 2-12 à 2-15)

**Cor:** método colorimétrico comparativa, fotocolorímetro - Standard Methods 21 edition 2005 ( 2120 - C pg. 2-3 à 2-4)

**Turbidez:** método espectrofotométrico - Turbidímetro Plus Microprocessado alfaKit - Standard Methods of Examination

**pH:** método potenciômetro modelo HANNA instruments H1 98108 - Standard Methods of Examination

**Cloro residual:** método colorimétrico DPD - Standard Methods 21 edition 2005 ( 4500-Cl - G pg. 4-67 à 4-68)

**Flúor:** método colorimétrico SPADNS - Standard Methods 21 edition 2005 ( 4500-F - D pg. 4-85 à 4-86)

**Coliformes fecais:** análise do meio de cultura: MERCK 1,10426.050 - Certificado pelo USEPA-ALFAKIT( Nº 209/Vol.67 29/10/2002)

**Coliformes totais:** análise do meio de cultura: MERCK 1,10426.050 - Certificado pelo USEPA-ALFAKIT( Nº 209/Vol.67 29/10/2002)

**Bactérias heterotróficas:** método contagem padrão em placas - Standard Methods 21 edition 2005 ( 9215 - B pg. 9-37 à 9-38)

L.Q.\*: Limite de quantificação;


V.M.P.\*\*: Valor máximo permitido de acordo com os parâmetros da Portaria 2914 de 11 de dezembro 2011 e Resolução SS65 de 12 de abril de 2005.

UFC\*\*\*: Unidade formadora de colônia.

Os resultados desta análise referem-se somente a amostra e parâmetros analisados.

Este material só poderá ser reproduzido por inteiro.

Santo Anastacio-SP, 11 de Agosto de 2021.

  
Sergio da Silva Freitas  
CRQ - 04132263

Página 1 de 1

**BOLETIM INFORMATIVO:** RE 17823090821-SS

**CLIENTE:** Serviço Municipal de Água e Esgoto de Costa Rica - MS  
**CPF/CNPJ:** 00.202.770/0001-17  
**ENDEREÇO:** Rua José Narcizo Toto, 414, Centro - Costa Rica/MS  
**LOCAL DA COLETA:** Rua Pintado - Jd. Eldorado -  
**DATA DA AMOSTRAGEM:** 12/04/2021 - 08:30  
**ENT. NO LABORATORIO:** 12/04/2021 - 17:16  
**RESPONSÁVEL PELA COLETA:** Brena - O interessado

### ANÁLISE DE POTABILIDADE SS65

#### RESULTADO DOS EXAMES FÍSIO-QUÍMICOS E ORGANOLÉPTICOS

PARÂMETROS	UNIDADES	L.Q.*	RESULTADOS	V.M.P.**
Gosto e odor	Intensidade	1	<0,01	6
Cor Aparente	UH	0,01	<0,01	15
Turbidez	UT	0,01	<0,01	5,0
pH	adimensional	0,1	6,00	6,0 a 9,5
Cloro residual livre	mg/L	0,01	0,30	0,2 a 2,0
Fluoretos	mg/l	0,01	-----	0,6 a 0,8

#### RESULTADO DOS EXAMES MICROBIOLÓGICOS

PARÂMETROS	UNIDADES	L.Q.*	RESULTADOS	V.M.P.**
Coliformes Totais	UFC***	1UFC/ml	Ausente	Ausência/100ml
Escherichia coli	UFC***	1UFC/ml	Ausente	Ausência/100ml
Contagem de Bactérias Heterotróficas	UFC***	1UFC/ml	0,00	até 500

#### CONCLUSÃO

Os Parametros Analisadas estao em conformidade com a Portaria de Consolidacao N 05, de 28 de Setembro de 2017 Anexo XX do Ministerio da Saude.

#### MÉTODOS UTILIZADOS

**Aspecto:** Standard Methods 21 edition 2005 ( 2110 - pg. 2-1 à 2-1)

**Odor:** método teste odor inicial - Standard Methods 21 edition 2005 ( 2150 - B pg. 2-12 à 2-15)

**Cor:** método colorimétrico comparativa, fotocolorímetro - Standard Methods 21 edition 2005 ( 2120 - C pg. 2-3 à 2-4)

**Turbidez:** método espectrofotométrico - Turbidímetro Plus Microprocessado alfaKit - Standard Methods of Examination

**pH:** método potenciômetro modelo HANNA instruments H1 98108 - Standard Methods of Examination

**Cloro residual:** método colorimétrico DPD - Standard Methods 21 edition 2005 ( 4500-Cl - G pg. 4-67 à 4-68)

**Flúor:** método colorimétrico SPADNS - Standard Methods 21 edition 2005 ( 4500-F - D pg. 4-85 à 4-86)

**Coliformes fecais:** análise do meio de cultura: MERCK 1,10426.050 - Certificado pelo USEPA-ALFAKIT( Nº 209/Vol.67 29/10/2002)

**Coliformes totais:** análise do meio de cultura: MERCK 1,10426.050 - Certificado pelo USEPA-ALFAKIT( Nº 209/Vol.67 29/10/2002)

**Bactérias heterotróficas:** método contagem padrão em placas - Standard Methods 21 edition 2005 ( 9215 - B pg. 9-37 à 9-38)

L.Q.\*: Limite de quantificação;


V.M.P.\*\*: Valor máximo permitido de acordo com os parâmetros da Portaria 2914 de 11 de dezembro 2011 e Resolução SS65 de 12 de abril de 2005.

UFC\*\*\*: Unidade formadora de colônia.

Os resultados desta análise referem-se somente a amostra e parâmetros analisados.

Este material só poderá ser reproduzido por inteiro.

Santo Anastacio-SP, 11 de Agosto de 2021.

  
Sergio da Silva Freitas  
CRQ - 04132263

Página 1 de 1

**BOLETIM INFORMATIVO:** RE 17824090821-SS

**CLIENTE:** Serviço Municipal de Água e Esgoto de Costa Rica - MS  
**CPF/CNPJ:** 00.202.770/0001-17  
**ENDEREÇO:** Rua José Narcizo Toto, 414, Centro - Costa Rica/MS  
**LOCAL DA COLETA:** Parque Natural Municipal -  
**DATA DA AMOSTRAGEM:** 12/04/2021 - 08:40  
**ENT. NO LABORATORIO:** 12/04/2021 - 17:16  
**RESPONSÁVEL PELA COLETA:** Brena - O interessado

### ANÁLISE DE POTABILIDADE SS65

#### RESULTADO DOS EXAMES FÍSIO-QUÍMICOS E ORGANOLÉPTICOS

PARÂMETROS	UNIDADES	L.Q.*	RESULTADOS	V.M.P.**
Gosto e odor	Intensidade	1	<0,01	6
Cor Aparente	UH	0,01	<0,01	15
Turbidez	UT	0,01	<0,01	5,0
pH	adimensional	0,1	6,30	6,0 a 9,5
Cloro residual livre	mg/L	0,01	0,40	0,2 a 2,0
Fluoretos	mg/l	0,01	-----	0,6 a 0,8

#### RESULTADO DOS EXAMES MICROBIOLÓGICOS

PARÂMETROS	UNIDADES	L.Q.*	RESULTADOS	V.M.P.**
Coliformes Totais	UFC***	1UFC/ml	Ausente	Ausência/100ml
Escherichia coli	UFC***	1UFC/ml	Ausente	Ausência/100ml
Contagem de Bactérias Heterotróficas	UFC***	1UFC/ml	0,00	até 500

#### CONCLUSÃO

Os Parametros Analisadas estao em conformidade com a Portaria de Consolidacao N 05, de 28 de Setembro de 2017 Anexo XX do Ministerio da Saude.

#### MÉTODOS UTILIZADOS

**Aspecto:** Standard Methods 21 edition 2005 ( 2110 - pg. 2-1 à 2-1)

**Odor:** método teste odor inicial - Standard Methods 21 edition 2005 ( 2150 - B pg. 2-12 à 2-15)

**Cor:** método colorimétrico comparativa, fotocolorímetro - Standard Methods 21 edition 2005 ( 2120 - C pg. 2-3 à 2-4)

**Turbidez:** método espectrofotométrico - Turbidímetro Plus Microprocessado alfaKit - Standard Methods of Examination

**pH:** método potenciômetro modelo HANNA instruments H1 98108 - Standard Methods of Examination

**Cloro residual:** método colorimétrico DPD - Standard Methods 21 edition 2005 ( 4500-Cl - G pg. 4-67 à 4-68)

**Flúor:** método colorimétrico SPADNS - Standard Methods 21 edition 2005 ( 4500-F - D pg. 4-85 à 4-86)

**Coliformes fecais:** análise do meio de cultura: MERCK 1,10426.050 - Certificado pelo USEPA-ALFAKIT( Nº 209/Vol.67 29/10/2002)

**Coliformes totais:** análise do meio de cultura: MERCK 1,10426.050 - Certificado pelo USEPA-ALFAKIT( Nº 209/Vol.67 29/10/2002)

**Bactérias heterotróficas:** método contagem padrão em placas - Standard Methods 21 edition 2005 ( 9215 - B pg. 9-37 à 9-38)

L.Q.\*: Limite de quantificação;


V.M.P.\*\*: Valor máximo permitido de acordo com os parâmetros da Portaria 2914 de 11 de dezembro 2011 e Resolução SS65 de 12 de abril de 2005.

UFC\*\*\*: Unidade formadora de colônia.

Os resultados desta análise referem-se somente a amostra e parâmetros analisados.

Este material só poderá ser reproduzido por inteiro.

Santo Anastacio-SP, 11 de Agosto de 2021.

  
Sergio da Silva Freitas  
CRQ - 04132263

Página 1 de 1

**BOLETIM INFORMATIVO:** RE 17825090821-SS

**CLIENTE:** Serviço Municipal de Água e Esgoto de Costa Rica - MS  
**CPF/CNPJ:** 00.202.770/0001-17  
**ENDEREÇO:** Rua José Narcizo Toto, 414, Centro - Costa Rica/MS  
**LOCAL DA COLETA:** Rua Carambola, 585 -  
**DATA DA AMOSTRAGEM:** 12/04/2021 - 08:50  
**ENT. NO LABORATORIO:** 12/04/2021 - 17:16  
**RESPONSÁVEL PELA COLETA:** Brena - O interessado

### ANÁLISE DE POTABILIDADE SS65

#### RESULTADO DOS EXAMES FÍSIO-QUÍMICOS E ORGANOLÉPTICOS

PARÂMETROS	UNIDADES	L.Q.*	RESULTADOS	V.M.P.**
Gosto e odor	Intensidade	1	<0,01	6
Cor Aparente	UH	0,01	<0,01	15
Turbidez	UT	0,01	<0,01	5,0
pH	adimensional	0,1	6,10	6,0 a 9,5
Cloro residual livre	mg/L	0,01	0,90	0,2 a 2,0
Fluoretos	mg/l	0,01	-----	0,6 a 0,8

#### RESULTADO DOS EXAMES MICROBIOLÓGICOS

PARÂMETROS	UNIDADES	L.Q.*	RESULTADOS	V.M.P.**
Coliformes Totais	UFC***	1UFC/ml	Ausente	Ausência/100ml
Escherichia coli	UFC***	1UFC/ml	Ausente	Ausência/100ml
Contagem de Bactérias Heterotróficas	UFC***	1UFC/ml	0,00	até 500

#### CONCLUSÃO

Os Parametros Analisadas estao em conformidade com a Portaria de Consolidacao N 05, de 28 de Setembro de 2017 Anexo XX do Ministerio da Saude.

#### MÉTODOS UTILIZADOS

**Aspecto:** Standard Methods 21 edition 2005 ( 2110 - pg. 2-1 à 2-1)

**Odor:** método teste odor inicial - Standard Methods 21 edition 2005 ( 2150 - B pg. 2-12 à 2-15)

**Cor:** método colorimétrico comparativa, fotocolorímetro - Standard Methods 21 edition 2005 ( 2120 - C pg. 2-3 à 2-4)

**Turbidez:** método espectrofotométrico - Turbidímetro Plus Microprocessado alfaKit - Standard Methods of Examination

**pH:** método potenciômetro modelo HANNA instruments H1 98108 - Standard Methods of Examination

**Cloro residual:** método colorimétrico DPD - Standard Methods 21 edition 2005 ( 4500-Cl - G pg. 4-67 à 4-68)

**Flúor:** método colorimétrico SPADNS - Standard Methods 21 edition 2005 ( 4500-F - D pg. 4-85 à 4-86)

**Coliformes fecais:** análise do meio de cultura: MERCK 1,10426.050 - Certificado pelo USEPA-ALFAKIT( Nº 209/Vol.67 29/10/2002)

**Coliformes totais:** análise do meio de cultura: MERCK 1,10426.050 - Certificado pelo USEPA-ALFAKIT( Nº 209/Vol.67 29/10/2002)

**Bactérias heterotróficas:** método contagem padrão em placas - Standard Methods 21 edition 2005 ( 9215 - B pg. 9-37 à 9-38)

L.Q.\*: Limite de quantificação;


V.M.P.\*\*: Valor máximo permitido de acordo com os parâmetros da Portaria 2914 de 11 de dezembro 2011 e Resolução SS65 de 12 de abril de 2005.

UFC\*\*\*: Unidade formadora de colônia.

Os resultados desta análise referem-se somente a amostra e parâmetros analisados.

Este material só poderá ser reproduzido por inteiro.

Santo Anastacio-SP, 11 de Agosto de 2021.

  
Sergio da Silva Freitas  
CRQ - 04132263

Página 1 de 1

**BOLETIM INFORMATIVO:** RE 17826090821-SS

**CLIENTE:** Serviço Municipal de Água e Esgoto de Costa Rica - MS  
**CPF/CNPJ:** 00.202.770/0001-17  
**ENDEREÇO:** Rua José Narcizo Toto, 414, Centro - Costa Rica/MS  
**LOCAL DA COLETA:** Rua Pintado - Flor do Cerrado -  
**DATA DA AMOSTRAGEM:** 12/04/2021 - 09:00  
**ENT. NO LABORATORIO:** 12/04/2021 - 17:17  
**RESPONSÁVEL PELA COLETA:** Brena - O interessado

### ANÁLISE DE POTABILIDADE SS65

#### RESULTADO DOS EXAMES FÍSIO-QUÍMICOS E ORGANOLÉPTICOS

PARÂMETROS	UNIDADES	L.Q.*	RESULTADOS	V.M.P.**
Gosto e odor	Intensidade	1	<0,01	6
Cor Aparente	UH	0,01	<0,01	15
Turbidez	UT	0,01	<0,01	5,0
pH	adimensional	0,1	5,70	6,0 a 9,5
Cloro residual livre	mg/L	0,01	0,80	0,2 a 2,0
Fluoretos	mg/l	0,01	-----	0,6 a 0,8

#### RESULTADO DOS EXAMES MICROBIOLÓGICOS

PARÂMETROS	UNIDADES	L.Q.*	RESULTADOS	V.M.P.**
Coliformes Totais	UFC***	1UFC/ml	Ausente	Ausência/100ml
Escherichia coli	UFC***	1UFC/ml	Ausente	Ausência/100ml
Contagem de Bactérias Heterotróficas	UFC***	1UFC/ml	0,00	até 500

#### CONCLUSÃO

Os Parametros Analisadas estao em conformidade com a Portaria de Consolidacao N 05, de 28 de Setembro de 2017 Anexo XX do Ministerio da Saude, exceto o parametro pH.

#### MÉTODOS UTILIZADOS

**Aspecto:** Standard Methods 21 edition 2005 ( 2110 - pg. 2-1 à 2-1)

**Odor:** método teste odor inicial - Standard Methods 21 edition 2005 ( 2150 - B pg. 2-12 à 2-15)

**Cor:** método colorimétrico comparativa, fotocolorímetro - Standard Methods 21 edition 2005 ( 2120 - C pg. 2-3 à 2-4)

**Turbidez:** método espectrofotométrico - Turbidímetro Plus Microprocessado alfaKit - Standard Methods of Examination

**pH:** método potenciômetro modelo HANNA instruments H1 98108 - Standard Methods of Examination

**Cloro residual:** método colorimétrico DPD - Standard Methods 21 edition 2005 ( 4500-Cl - G pg. 4-67 à 4-68)

**Flúor:** método colorimétrico SPADNS - Standard Methods 21 edition 2005 ( 4500-F - D pg. 4-85 à 4-86)

**Coliformes fecais:** análise do meio de cultura: MERCK 1,10426.050 - Certificado pelo USEPA-ALFAKIT( Nº 209/Vol.67 29/10/2002)

**Coliformes totais:** análise do meio de cultura: MERCK 1,10426.050 - Certificado pelo USEPA-ALFAKIT( Nº 209/Vol.67 29/10/2002)

**Bactérias heterotróficas:** método contagem padrão em placas - Standard Methods 21 edition 2005 ( 9215 - B pg. 9-37 à 9-38)

L.Q.\*: Limite de quantificação;

V.M.P.\*\*: Valor máximo permitido de acordo com os parâmetros da Portaria 2914 de 11 de dezembro 2011 e Resolução SS65 de 12 de abril de 2005.

UFC\*\*\*: Unidade formadora de colônia.

Os resultados desta análise referem-se somente a amostra e parâmetros analisados.

Este material só poderá ser reproduzido por inteiro.

Santo Anastacio-SP, 11 de Agosto de 2021.

  
Sergio da Silva Freitas  
CRQ - 04132263

Página 1 de 1

**BOLETIM INFORMATIVO:** RE 17827090821-SS

**CLIENTE:** Serviço Municipal de Água e Esgoto de Costa Rica - MS  
**CPF/CNPJ:** 00.202.770/0001-17  
**ENDEREÇO:** Rua José Narcizo Toto, 414, Centro - Costa Rica/MS  
**LOCAL DA COLETA:** Ramez Tebet -  
**DATA DA AMOSTRAGEM:** 12/04/2021 - 09:10  
**ENT. NO LABORATORIO:** 12/04/2021 - 17:17  
**RESPONSÁVEL PELA COLETA:** Brena - O interessado

### ANÁLISE DE POTABILIDADE SS65

#### RESULTADO DOS EXAMES FÍSIO-QUÍMICOS E ORGANOLÉPTICOS

PARÂMETROS	UNIDADES	L.Q.*	RESULTADOS	V.M.P.**
Gosto e odor	Intensidade	1	<0,01	6
Cor Aparente	UH	0,01	<0,01	15
Turbidez	UT	0,01	<0,01	5,0
pH	adimensional	0,1	5,90	6,0 a 9,5
Cloro residual livre	mg/L	0,01	0,20	0,2 a 2,0
Fluoretos	mg/l	0,01	-----	0,6 a 0,8

#### RESULTADO DOS EXAMES MICROBIOLÓGICOS

PARÂMETROS	UNIDADES	L.Q.*	RESULTADOS	V.M.P.**
Coliformes Totais	UFC***	1UFC/ml	Ausente	Ausência/100ml
Escherichia coli	UFC***	1UFC/ml	Ausente	Ausência/100ml
Contagem de Bactérias Heterotróficas	UFC***	1UFC/ml	0,00	até 500

#### CONCLUSÃO

Os Parametros Analisadas estao em conformidade com a Portaria de Consolidacao N 05, de 28 de Setembro de 2017 Anexo XX do Ministerio da Saude, exceto o parametro pH.

#### MÉTODOS UTILIZADOS

**Aspecto:** Standard Methods 21 edition 2005 ( 2110 - pg. 2-1 à 2-1)

**Odor:** método teste odor inicial - Standard Methods 21 edition 2005 ( 2150 - B pg. 2-12 à 2-15)

**Cor:** método colorimétrico comparativa, fotocolorímetro - Standard Methods 21 edition 2005 ( 2120 - C pg. 2-3 à 2-4)

**Turbidez:** método espectrofotométrico - Turbidímetro Plus Microprocessado alfaKit - Standard Methods of Examination

**pH:** método potenciômetro modelo HANNA instruments H1 98108 - Standard Methods of Examination

**Cloro residual:** método colorimétrico DPD - Standard Methods 21 edition 2005 ( 4500-Cl - G pg. 4-67 à 4-68)

**Flúor:** método colorimétrico SPADNS - Standard Methods 21 edition 2005 ( 4500-F - D pg. 4-85 à 4-86)

**Coliformes fecais:** análise do meio de cultura: MERCK 1,10426.050 - Certificado pelo USEPA-ALFAKIT( Nº 209/Vol.67 29/10/2002)

**Coliformes totais:** análise do meio de cultura: MERCK 1,10426.050 - Certificado pelo USEPA-ALFAKIT( Nº 209/Vol.67 29/10/2002)

**Bactérias heterotróficas:** método contagem padrão em placas - Standard Methods 21 edition 2005 ( 9215 - B pg. 9-37 à 9-38)

L.Q.\*: Limite de quantificação;

V.M.P.\*\*: Valor máximo permitido de acordo com os parâmetros da Portaria 2914 de 11 de dezembro 2011 e Resolução SS65 de 12 de abril de 2005.

UFC\*\*\*: Unidade formadora de colônia.

Os resultados desta análise referem-se somente a amostra e parâmetros analisados.

Este material só poderá ser reproduzido por inteiro.

Santo Anastacio-SP, 11 de Agosto de 2021.

  
Sergio da Silva Freitas  
CRQ - 04132263

Página 1 de 1