

**BOLETIM INFORMATIVO:** RE 17725050821-SS

**CLIENTE:** Serviço Municipal de Água e Esgoto de Costa Rica - MS  
**CPF/CNPJ:** 00.202.770/0001-17  
**ENDEREÇO:** Rua José Narcizo Toto, 414, Centro - Costa Rica/MS  
**LOCAL DA COLETA:** Rua Ambrosina Paes Coelho Nº2114 -  
**DATA DA AMOSTRAGEM:** 08/03/2021 - 14:00  
**ENT. NO LABORATORIO:** 08/03/2021 - 14:38  
**RESPONSÁVEL PELA COLETA:** Brena - O interessado

### ANÁLISE DE POTABILIDADE SS65

#### RESULTADO DOS EXAMES FÍSIO-QUÍMICOS E ORGANOLÉPTICOS

PARÂMETROS	UNIDADES	L.Q.*	RESULTADOS	V.M.P.**
Gosto e odor	Intensidade	1	<0,01	6
Cor Aparente	UH	0,01	<0,01	15
Turbidez	UT	0,01	<0,01	5,0
pH	adimensional	0,1	6,00	6,0 a 9,5
Cloro residual livre	mg/L	0,01	0,20	0,2 a 2,0
Fluoretos	mg/l	0,01	-----	0,6 a 0,8

#### RESULTADO DOS EXAMES MICROBIOLÓGICOS

PARÂMETROS	UNIDADES	L.Q.*	RESULTADOS	V.M.P.**
Coliformes Totais	UFC***	1UFC/ml	Ausente	Ausência/100ml
Escherichia coli	UFC***	1UFC/ml	Ausente	Ausência/100ml
Contagem de Bactérias Heterotróficas	UFC***	1UFC/ml	0,00	até 500

#### CONCLUSÃO

Os Parametros Analisadas estao em conformidade com a Portaria de Consolidacao N 05, de 28 de Setembro de 2017 Anexo XX do Ministerio da Saude.

#### MÉTODOS UTILIZADOS

**Aspecto:** Standard Methods 21 edition 2005 ( 2110 - pg. 2-1 à 2-1)

**Odor:** método teste odor inicial - Standard Methods 21 edition 2005 ( 2150 - B pg. 2-12 à 2-15)

**Cor:** método colorimétrico comparativa, fotocolorímetro - Standard Methods 21 edition 2005 ( 2120 - C pg. 2-3 à 2-4)

**Turbidez:** método espectrofotométrico - Turbidímetro Plus Microprocessado alfaKit - Standard Methods of Examination

**pH:** método potenciômetro modelo HANNA instruments H1 98108 - Standard Methods of Examination

**Cloro residual:** método colorimétrico DPD - Standard Methods 21 edition 2005 ( 4500-Cl - G pg. 4-67 à 4-68)

**Flúor:** método colorimétrico SPADNS - Standard Methods 21 edition 2005 ( 4500-F - D pg. 4-85 à 4-86)

**Coliformes fecais:** análise do meio de cultura: MERCK 1,10426.050 - Certificado pelo USEPA-ALFAKIT( Nº 209/Vol.67 29/10/2002)

**Coliformes totais:** análise do meio de cultura: MERCK 1,10426.050 - Certificado pelo USEPA-ALFAKIT( Nº 209/Vol.67 29/10/2002)

**Bactérias heterotróficas:** método contagem padrão em placas - Standard Methods 21 edition 2005 ( 9215 - B pg. 9-37 à 9-38)

L.Q.\*: Limite de quantificação;

V.M.P.\*\*: Valor máximo permitido de acordo com os parâmetros da Portaria 2914 de 11 de dezembro 2011 e Resolução SS65 de 12 de abril de 2005.

UFC\*\*\*: Unidade formadora de colônia.

Os resultados desta análise referem-se somente a amostra e parâmetros analisados.

Este material só poderá ser reproduzido por inteiro.

Santo Anastacio-SP, 05 de Agosto de 2021.

  
Sergio da Silva Freitas  
CRQ - 04132263

Página 1 de 1

**BOLETIM INFORMATIVO:** RE 17565290721-SS

**CLIENTE:** Serviço Municipal de Água e Esgoto de Costa Rica - MS  
**CPF/CNPJ:** 00.202.770/0001-17  
**ENDEREÇO:** Rua José Narcizo Toto, 414, Centro - Costa Rica/MS  
**LOCAL DA COLETA:** Rua Horácio Machado de Oliveira Nº30 -  
**DATA DA AMOSTRAGEM:** 08/03/2021 - 9:10  
**ENT. NO LABORATORIO:** 08/03/2021 - 12:03  
**RESPONSÁVEL PELA COLETA:** Brena - O interessado

### ANÁLISE DE POTABILIDADE SS65

#### RESULTADO DOS EXAMES FÍSIO-QUÍMICOS E ORGANOLÉPTICOS

PARÂMETROS	UNIDADES	L.Q.*	RESULTADOS	V.M.P.**
Gosto e odor	Intensidade	1	<0,01	6
Cor Aparente	UH	0,01	<0,01	15
Turbidez	UT	0,01	<0,01	5,0
pH	adimensional	0,1	6,30	6,0 a 9,5
Cloro residual livre	mg/L	0,01	0,40	0,2 a 2,0
Fluoretos	mg/l	0,01	-----	0,6 a 0,8

#### RESULTADO DOS EXAMES MICROBIOLÓGICOS

PARÂMETROS	UNIDADES	L.Q.*	RESULTADOS	V.M.P.**
Coliformes Totais	UFC***	1UFC/ml	Ausente	Ausência/100ml
Escherichia coli	UFC***	1UFC/ml	Ausente	Ausência/100ml
Contagem de Bactérias Heterotróficas	UFC***	1UFC/ml	0,00	até 500

#### CONCLUSÃO

Os Parametros Analisadas estao em conformidade com a Portaria de Consolidacao N 05, de 28 de Setembro de 2017 Anexo XX do Ministerio da Saude.

#### MÉTODOS UTILIZADOS

**Aspecto:** Standard Methods 21 edition 2005 ( 2110 - pg. 2-1 à 2-1)

**Odor:** método teste odor inicial - Standard Methods 21 edition 2005 ( 2150 - B pg. 2-12 à 2-15)

**Cor:** método colorimétrico comparativa, fotocolorímetro - Standard Methods 21 edition 2005 ( 2120 - C pg. 2-3 à 2-4)

**Turbidez:** método espectrofotométrico - Turbidímetro Plus Microprocessado alfaKit - Standard Methods of Examination

**pH:** método potenciômetro modelo HANNA instruments H1 98108 - Standard Methods of Examination

**Cloro residual:** método colorimétrico DPD - Standard Methods 21 edition 2005 ( 4500-Cl - G pg. 4-67 à 4-68)

**Flúor:** método colorimétrico SPADNS - Standard Methods 21 edition 2005 ( 4500-F - D pg. 4-85 à 4-86)

**Coliformes fecais:** análise do meio de cultura: MERCK 1,10426.050 - Certificado pelo USEPA-ALFAKIT( Nº 209/Vol.67 29/10/2002)

**Coliformes totais:** análise do meio de cultura: MERCK 1,10426.050 - Certificado pelo USEPA-ALFAKIT( Nº 209/Vol.67 29/10/2002)

**Bactérias heterotróficas:** método contagem padrão em placas - Standard Methods 21 edition 2005 ( 9215 - B pg. 9-37 à 9-38)

L.Q.\*: Limite de quantificação;

V.M.P.\*\*: Valor máximo permitido de acordo com os parâmetros da Portaria 2914 de 11 de dezembro 2011 e Resolução SS65 de 12 de abril de 2005.

UFC\*\*\*: Unidade formadora de colônia.

Os resultados desta análise referem-se somente a amostra e parâmetros analisados.

Este material só poderá ser reproduzido por inteiro.

Santo Anastacio-SP, 04 de Agosto de 2021.

  
Sergio da Silva Freitas  
CRQ - 04132263

Página 1 de 1

**BOLETIM INFORMATIVO:** RE 17566290721-SS

**CLIENTE:** Serviço Municipal de Água e Esgoto de Costa Rica - MS  
**CPF/CNPJ:** 00.202.770/0001-17  
**ENDEREÇO:** Rua José Narcizo Toto, 414, Centro - Costa Rica/MS  
**LOCAL DA COLETA:** Rua Sebastião F. de Assis Nº36 - Jardim Afonso -  
**DATA DA AMOSTRAGEM:** 08/03/2021 - 9:20  
**ENT. NO LABORATORIO:** 08/03/2021 - 12:04  
**RESPONSÁVEL PELA COLETA:** Brena - O interessado

### ANÁLISE DE POTABILIDADE SS65

#### RESULTADO DOS EXAMES FÍSIO-QUÍMICOS E ORGANOLÉPTICOS

PARÂMETROS	UNIDADES	L.Q.*	RESULTADOS	V.M.P.**
Gosto e odor	Intensidade	1	<0,01	6
Cor Aparente	UH	0,01	<0,01	15
Turbidez	UT	0,01	<0,01	5,0
pH	adimensional	0,1	5,00	6,0 a 9,5
Cloro residual livre	mg/L	0,01	0,20	0,2 a 2,0
Fluoretos	mg/l	0,01	-----	0,6 a 0,8

#### RESULTADO DOS EXAMES MICROBIOLÓGICOS

PARÂMETROS	UNIDADES	L.Q.*	RESULTADOS	V.M.P.**
Coliformes Totais	UFC***	1UFC/ml	Ausente	Ausência/100ml
Escherichia coli	UFC***	1UFC/ml	Ausente	Ausência/100ml
Contagem de Bactérias Heterotróficas	UFC***	1UFC/ml	0,00	até 500

#### CONCLUSÃO

Os Parametros Analisadas estao em conformidade com a Portaria de Consolidacao N 05, de 28 de Setembro de 2017 Anexo XX do Ministerio da Saude, exceto o parametro pH.

#### MÉTODOS UTILIZADOS

**Aspecto:** Standard Methods 21 edition 2005 ( 2110 - pg. 2-1 à 2-1)

**Odor:** método teste odor inicial - Standard Methods 21 edition 2005 ( 2150 - B pg. 2-12 à 2-15)

**Cor:** método colorimétrico comparativa, fotocolorímetro - Standard Methods 21 edition 2005 ( 2120 - C pg. 2-3 à 2-4)

**Turbidez:** método espectrofotométrico - Turbidímetro Plus Microprocessado alfaKit - Standard Methods of Examination

**pH:** método potenciômetro modelo HANNA instruments H1 98108 - Standard Methods of Examination

**Cloro residual:** método colorimétrico DPD - Standard Methods 21 edition 2005 ( 4500-Cl - G pg. 4-67 à 4-68)

**Flúor:** método colorimétrico SPADNS - Standard Methods 21 edition 2005 ( 4500-F - D pg. 4-85 à 4-86)

**Coliformes fecais:** análise do meio de cultura: MERCK 1,10426.050 - Certificado pelo USEPA-ALFAKIT( Nº 209/Vol.67 29/10/2002)

**Coliformes totais:** análise do meio de cultura: MERCK 1,10426.050 - Certificado pelo USEPA-ALFAKIT( Nº 209/Vol.67 29/10/2002)

**Bactérias heterotróficas:** método contagem padrão em placas - Standard Methods 21 edition 2005 ( 9215 - B pg. 9-37 à 9-38)

L.Q.\*: Limite de quantificação;


V.M.P.\*\*: Valor máximo permitido de acordo com os parâmetros da Portaria 2914 de 11 de dezembro 2011 e Resolução SS65 de 12 de abril de 2005.

UFC\*\*\*: Unidade formadora de colônia.

Os resultados desta análise referem-se somente a amostra e parâmetros analisados.

Este material só poderá ser reproduzido por inteiro.

Santo Anastacio-SP, 04 de Agosto de 2021.

  
Sergio da Silva Freitas  
CRQ - 04132263

Página 1 de 1

**BOLETIM INFORMATIVO:** RE 17567290721-SS

**CLIENTE:** Serviço Municipal de Água e Esgoto de Costa Rica - MS  
**CPF/CNPJ:** 00.202.770/0001-17  
**ENDEREÇO:** Rua José Narcizo Toto, 414, Centro - Costa Rica/MS  
**LOCAL DA COLETA:** Rua Maria Eugenia de Menezes Nº304 -  
**DATA DA AMOSTRAGEM:** 08/03/2021 - 9:30  
**ENT. NO LABORATORIO:** 08/03/2021 - 12:04  
**RESPONSÁVEL PELA COLETA:** Brena - O interessado

### ANÁLISE DE POTABILIDADE SS65

#### RESULTADO DOS EXAMES FÍSIO-QUÍMICOS E ORGANOLÉPTICOS

PARÂMETROS	UNIDADES	L.Q.*	RESULTADOS	V.M.P.**
Gosto e odor	Intensidade	1	<0,01	6
Cor Aparente	UH	0,01	<0,01	15
Turbidez	UT	0,01	<0,01	5,0
pH	adimensional	0,1	6,90	6,0 a 9,5
Cloro residual livre	mg/L	0,01	1,00	0,2 a 2,0
Fluoretos	mg/l	0,01	-----	0,6 a 0,8

#### RESULTADO DOS EXAMES MICROBIOLÓGICOS

PARÂMETROS	UNIDADES	L.Q.*	RESULTADOS	V.M.P.**
Coliformes Totais	UFC***	1UFC/ml	Ausente	Ausência/100ml
Escherichia coli	UFC***	1UFC/ml	Ausente	Ausência/100ml
Contagem de Bactérias Heterotróficas	UFC***	1UFC/ml	0,00	até 500

#### CONCLUSÃO

Os Parametros Analisadas estao em conformidade com a Portaria de Consolidacao N 05, de 28 de Setembro de 2017 Anexo XX do Ministerio da Saude.

#### MÉTODOS UTILIZADOS

**Aspecto:** Standard Methods 21 edition 2005 ( 2110 - pg. 2-1 à 2-1)

**Odor:** método teste odor inicial - Standard Methods 21 edition 2005 ( 2150 - B pg. 2-12 à 2-15)

**Cor:** método colorimétrico comparativa, fotocolorímetro - Standard Methods 21 edition 2005 ( 2120 - C pg. 2-3 à 2-4)

**Turbidez:** método espectrofotométrico - Turbidímetro Plus Microprocessado alfaKit - Standard Methods of Examination

**pH:** método potenciômetro modelo HANNA instruments H1 98108 - Standard Methods of Examination

**Cloro residual:** método colorimétrico DPD - Standard Methods 21 edition 2005 ( 4500-Cl - G pg. 4-67 à 4-68)

**Flúor:** método colorimétrico SPADNS - Standard Methods 21 edition 2005 ( 4500-F - D pg. 4-85 à 4-86)

**Coliformes fecais:** análise do meio de cultura: MERCK 1,10426.050 - Certificado pelo USEPA-ALFAKIT( Nº 209/Vol.67 29/10/2002)

**Coliformes totais:** análise do meio de cultura: MERCK 1,10426.050 - Certificado pelo USEPA-ALFAKIT( Nº 209/Vol.67 29/10/2002)

**Bactérias heterotróficas:** método contagem padrão em placas - Standard Methods 21 edition 2005 ( 9215 - B pg. 9-37 à 9-38)

L.Q.\*: Limite de quantificação;


V.M.P.\*\*: Valor máximo permitido de acordo com os parâmetros da Portaria 2914 de 11 de dezembro 2011 e Resolução SS65 de 12 de abril de 2005.

UFC\*\*\*: Unidade formadora de colônia.

Os resultados desta análise referem-se somente a amostra e parâmetros analisados.

Este material só poderá ser reproduzido por inteiro.

Santo Anastacio-SP, 04 de Agosto de 2021.

  
Sergio da Silva Freitas  
CRQ - 04132263

Página 1 de 1

**BOLETIM INFORMATIVO:** RE 17568290721-SS

**CLIENTE:** Serviço Municipal de Água e Esgoto de Costa Rica - MS  
**CPF/CNPJ:** 00.202.770/0001-17  
**ENDEREÇO:** Rua José Narcizo Toto, 414, Centro - Costa Rica/MS  
**LOCAL DA COLETA:** Rua Paraná Nº17 - Sonho Meu IV -  
**DATA DA AMOSTRAGEM:** 08/03/2021 - 9:40  
**ENT. NO LABORATORIO:** 08/03/2021 - 12:05  
**RESPONSÁVEL PELA COLETA:** Brena - O interessado

### ANÁLISE DE POTABILIDADE SS65

#### RESULTADO DOS EXAMES FÍSIO-QUÍMICOS E ORGANOLÉPTICOS

PARÂMETROS	UNIDADES	L.Q.*	RESULTADOS	V.M.P.**
Gosto e odor	Intensidade	1	<0,01	6
Cor Aparente	UH	0,01	<0,01	15
Turbidez	UT	0,01	<0,01	5,0
pH	adimensional	0,1	6,50	6,0 a 9,5
Cloro residual livre	mg/L	0,01	0,70	0,2 a 2,0
Fluoretos	mg/l	0,01	-----	0,6 a 0,8

#### RESULTADO DOS EXAMES MICROBIOLÓGICOS

PARÂMETROS	UNIDADES	L.Q.*	RESULTADOS	V.M.P.**
Coliformes Totais	UFC***	1UFC/ml	Ausente	Ausência/100ml
Escherichia coli	UFC***	1UFC/ml	Ausente	Ausência/100ml
Contagem de Bactérias Heterotróficas	UFC***	1UFC/ml	0,00	até 500

#### CONCLUSÃO

Os Parametros Analisadas estao em conformidade com a Portaria de Consolidacao N 05, de 28 de Setembro de 2017 Anexo XX do Ministerio da Saude.

#### MÉTODOS UTILIZADOS

**Aspecto:** Standard Methods 21 edition 2005 ( 2110 - pg. 2-1 à 2-1)

**Odor:** método teste odor inicial - Standard Methods 21 edition 2005 ( 2150 - B pg. 2-12 à 2-15)

**Cor:** método colorimétrico comparativa, fotocolorímetro - Standard Methods 21 edition 2005 ( 2120 - C pg. 2-3 à 2-4)

**Turbidez:** método espectrofotométrico - Turbidímetro Plus Microprocessado alfaKit - Standard Methods of Examination

**pH:** método potenciômetro modelo HANNA instruments H1 98108 - Standard Methods of Examination

**Cloro residual:** método colorimétrico DPD - Standard Methods 21 edition 2005 ( 4500-Cl - G pg. 4-67 à 4-68)

**Flúor:** método colorimétrico SPADNS - Standard Methods 21 edition 2005 ( 4500-F - D pg. 4-85 à 4-86)

**Coliformes fecais:** análise do meio de cultura: MERCK 1,10426.050 - Certificado pelo USEPA-ALFAKIT( Nº 209/Vol.67 29/10/2002)

**Coliformes totais:** análise do meio de cultura: MERCK 1,10426.050 - Certificado pelo USEPA-ALFAKIT( Nº 209/Vol.67 29/10/2002)

**Bactérias heterotróficas:** método contagem padrão em placas - Standard Methods 21 edition 2005 ( 9215 - B pg. 9-37 à 9-38)

L.Q.\*: Limite de quantificação;

V.M.P.\*\*: Valor máximo permitido de acordo com os parâmetros da Portaria 2914 de 11 de dezembro 2011 e Resolução SS65 de 12 de abril de 2005.

UFC\*\*\*: Unidade formadora de colônia.

Os resultados desta análise referem-se somente a amostra e parâmetros analisados.

Este material só poderá ser reproduzido por inteiro.

Santo Anastacio-SP, 04 de Agosto de 2021.

  
Sergio da Silva Freitas  
CRQ - 04132263

Página 1 de 1

**BOLETIM INFORMATIVO:** RE 17726050821-SS

**CLIENTE:** Serviço Municipal de Água e Esgoto de Costa Rica - MS  
**CPF/CNPJ:** 00.202.770/0001-17  
**ENDEREÇO:** Rua José Narcizo Toto, 414, Centro - Costa Rica/MS  
**LOCAL DA COLETA:** Rua 01 S/N - RES.ANISIO P. OLIVEIRA -  
**DATA DA AMOSTRAGEM:** 08/03/2021 - 14:10  
**ENT. NO LABORATORIO:** 08/03/2021 - 14:39  
**RESPONSÁVEL PELA COLETA:** Brena - O interessado

### ANÁLISE DE POTABILIDADE SS65

#### RESULTADO DOS EXAMES FÍSIO-QUÍMICOS E ORGANOLÉPTICOS

PARÂMETROS	UNIDADES	L.Q.*	RESULTADOS	V.M.P.**
Gosto e odor	Intensidade	1	<0,01	6
Cor Aparente	UH	0,01	<0,01	15
Turbidez	UT	0,01	<0,01	5,0
pH	adimensional	0,1	6,30	6,0 a 9,5
Cloro residual livre	mg/L	0,01	1,20	0,2 a 2,0
Fluoretos	mg/l	0,01	-----	0,6 a 0,8

#### RESULTADO DOS EXAMES MICROBIOLÓGICOS

PARÂMETROS	UNIDADES	L.Q.*	RESULTADOS	V.M.P.**
Coliformes Totais	UFC***	1UFC/ml	Ausente	Ausência/100ml
Escherichia coli	UFC***	1UFC/ml	Ausente	Ausência/100ml
Contagem de Bactérias Heterotróficas	UFC***	1UFC/ml	0,00	até 500

#### CONCLUSÃO

Os Parametros Analisadas estao em conformidade com a Portaria de Consolidacao N 05, de 28 de Setembro de 2017 Anexo XX do Ministerio da Saude.

#### MÉTODOS UTILIZADOS

**Aspecto:** Standard Methods 21 edition 2005 ( 2110 - pg. 2-1 à 2-1)

**Odor:** método teste odor inicial - Standard Methods 21 edition 2005 ( 2150 - B pg. 2-12 à 2-15)

**Cor:** método colorimétrico comparativa, fotocolorímetro - Standard Methods 21 edition 2005 ( 2120 - C pg. 2-3 à 2-4)

**Turbidez:** método espectrofotométrico - Turbidímetro Plus Microprocessado alfaKit - Standard Methods of Examination

**pH:** método potenciômetro modelo HANNA instruments H1 98108 - Standard Methods of Examination

**Cloro residual:** método colorimétrico DPD - Standard Methods 21 edition 2005 ( 4500-Cl - G pg. 4-67 à 4-68)

**Flúor:** método colorimétrico SPADNS - Standard Methods 21 edition 2005 ( 4500-F - D pg. 4-85 à 4-86)

**Coliformes fecais:** análise do meio de cultura: MERCK 1,10426.050 - Certificado pelo USEPA-ALFAKIT( Nº 209/Vol.67 29/10/2002)

**Coliformes totais:** análise do meio de cultura: MERCK 1,10426.050 - Certificado pelo USEPA-ALFAKIT( Nº 209/Vol.67 29/10/2002)

**Bactérias heterotróficas:** método contagem padrão em placas - Standard Methods 21 edition 2005 ( 9215 - B pg. 9-37 à 9-38)

L.Q.\*: Limite de quantificação;


V.M.P.\*\*: Valor máximo permitido de acordo com os parâmetros da Portaria 2914 de 11 de dezembro 2011 e Resolução SS65 de 12 de abril de 2005.

UFC\*\*\*: Unidade formadora de colônia.

Os resultados desta análise referem-se somente a amostra e parâmetros analisados.

Este material só poderá ser reproduzido por inteiro.

Santo Anastacio-SP, 05 de Agosto de 2021.

  
Sergio da Silva Freitas  
CRQ - 04132263

Página 1 de 1

**BOLETIM INFORMATIVO:** RE 17570290721-SS

**CLIENTE:** Serviço Municipal de Água e Esgoto de Costa Rica - MS  
**CPF/CNPJ:** 00.202.770/0001-17  
**ENDEREÇO:** Rua José Narcizo Toto, 414, Centro - Costa Rica/MS  
**LOCAL DA COLETA:** Rua Pintado S/N - Jd. Eldorado -  
**DATA DA AMOSTRAGEM:** 08/03/2021 - 9:40  
**ENT. NO LABORATORIO:** 08/03/2021 - 12:06  
**RESPONSÁVEL PELA COLETA:** Brena - O interessado

### ANÁLISE DE POTABILIDADE SS65

#### RESULTADO DOS EXAMES FÍSIO-QUÍMICOS E ORGANOLÉPTICOS

PARÂMETROS	UNIDADES	L.Q.*	RESULTADOS	V.M.P.**
Gosto e odor	Intensidade	1	<0,01	6
Cor Aparente	UH	0,01	<0,01	15
Turbidez	UT	0,01	<0,01	5,0
pH	adimensional	0,1	6,00	6,0 a 9,5
Cloro residual livre	mg/L	0,01	0,30	0,2 a 2,0
Fluoretos	mg/l	0,01	-----	0,6 a 0,8

#### RESULTADO DOS EXAMES MICROBIOLÓGICOS

PARÂMETROS	UNIDADES	L.Q.*	RESULTADOS	V.M.P.**
Coliformes Totais	UFC***	1UFC/ml	Ausente	Ausência/100ml
Escherichia coli	UFC***	1UFC/ml	Ausente	Ausência/100ml
Contagem de Bactérias Heterotróficas	UFC***	1UFC/ml	0,00	até 500

#### CONCLUSÃO

Os Parametros Analisadas estao em conformidade com a Portaria de Consolidacao N 05, de 28 de Setembro de 2017 Anexo XX do Ministerio da Saude.

#### MÉTODOS UTILIZADOS

**Aspecto:** Standard Methods 21 edition 2005 ( 2110 - pg. 2-1 à 2-1)

**Odor:** método teste odor inicial - Standard Methods 21 edition 2005 ( 2150 - B pg. 2-12 à 2-15)

**Cor:** método colorimétrico comparativa, fotocolorímetro - Standard Methods 21 edition 2005 ( 2120 - C pg. 2-3 à 2-4)

**Turbidez:** método espectrofotométrico - Turbidímetro Plus Microprocessado alfaKit - Standard Methods of Examination

**pH:** método potenciômetro modelo HANNA instruments H1 98108 - Standard Methods of Examination

**Cloro residual:** método colorimétrico DPD - Standard Methods 21 edition 2005 ( 4500-Cl - G pg. 4-67 à 4-68)

**Flúor:** método colorimétrico SPADNS - Standard Methods 21 edition 2005 ( 4500-F - D pg. 4-85 à 4-86)

**Coliformes fecais:** análise do meio de cultura: MERCK 1,10426.050 - Certificado pelo USEPA-ALFAKIT( Nº 209/Vol.67 29/10/2002)

**Coliformes totais:** análise do meio de cultura: MERCK 1,10426.050 - Certificado pelo USEPA-ALFAKIT( Nº 209/Vol.67 29/10/2002)

**Bactérias heterotróficas:** método contagem padrão em placas - Standard Methods 21 edition 2005 ( 9215 - B pg. 9-37 à 9-38)

L.Q.\*: Limite de quantificação;


V.M.P.\*\*: Valor máximo permitido de acordo com os parâmetros da Portaria 2914 de 11 de dezembro 2011 e Resolução SS65 de 12 de abril de 2005.

UFC\*\*\*: Unidade formadora de colônia.

Os resultados desta análise referem-se somente a amostra e parâmetros analisados.

Este material só poderá ser reproduzido por inteiro.

Santo Anastacio-SP, 04 de Agosto de 2021.

  
Sergio da Silva Freitas  
CRQ - 04132263

Página 1 de 1

**BOLETIM INFORMATIVO:** RE 17571290721-SS

**CLIENTE:** Serviço Municipal de Água e Esgoto de Costa Rica - MS  
**CPF/CNPJ:** 00.202.770/0001-17  
**ENDEREÇO:** Rua José Narcizo Toto, 414, Centro - Costa Rica/MS  
**LOCAL DA COLETA:** Parque Natural Municipal -  
**DATA DA AMOSTRAGEM:** 08/03/2021 - 9:50  
**ENT. NO LABORATORIO:** 08/03/2021 - 12:07  
**RESPONSÁVEL PELA COLETA:** Brena - O interessado

### ANÁLISE DE POTABILIDADE SS65

#### RESULTADO DOS EXAMES FÍSIO-QUÍMICOS E ORGANOLÉPTICOS

PARÂMETROS	UNIDADES	L.Q.*	RESULTADOS	V.M.P.**
Gosto e odor	Intensidade	1	<0,01	6
Cor Aparente	UH	0,01	<0,01	15
Turbidez	UT	0,01	<0,01	5,0
pH	adimensional	0,1	6,80	6,0 a 9,5
Cloro residual livre	mg/L	0,01	0,80	0,2 a 2,0
Fluoretos	mg/l	0,01	-----	0,6 a 0,8

#### RESULTADO DOS EXAMES MICROBIOLÓGICOS

PARÂMETROS	UNIDADES	L.Q.*	RESULTADOS	V.M.P.**
Coliformes Totais	UFC***	1UFC/ml	Ausente	Ausência/100ml
Escherichia coli	UFC***	1UFC/ml	Ausente	Ausência/100ml
Contagem de Bactérias Heterotróficas	UFC***	1UFC/ml	0,00	até 500

#### CONCLUSÃO

Os Parametros Analisadas estao em conformidade com a Portaria de Consolidacao N 05, de 28 de Setembro de 2017 Anexo XX do Ministerio da Saude.

#### MÉTODOS UTILIZADOS

**Aspecto:** Standard Methods 21 edition 2005 ( 2110 - pg. 2-1 à 2-1)

**Odor:** método teste odor inicial - Standard Methods 21 edition 2005 ( 2150 - B pg. 2-12 à 2-15)

**Cor:** método colorimétrico comparativa, fotocolorímetro - Standard Methods 21 edition 2005 ( 2120 - C pg. 2-3 à 2-4)

**Turbidez:** método espectrofotométrico - Turbidímetro Plus Microprocessado alfaKit - Standard Methods of Examination

**pH:** método potenciômetro modelo HANNA instruments H1 98108 - Standard Methods of Examination

**Cloro residual:** método colorimétrico DPD - Standard Methods 21 edition 2005 ( 4500-Cl - G pg. 4-67 à 4-68)

**Flúor:** método colorimétrico SPADNS - Standard Methods 21 edition 2005 ( 4500-F - D pg. 4-85 à 4-86)

**Coliformes fecais:** análise do meio de cultura: MERCK 1,10426.050 - Certificado pelo USEPA-ALFAKIT( Nº 209/Vol.67 29/10/2002)

**Coliformes totais:** análise do meio de cultura: MERCK 1,10426.050 - Certificado pelo USEPA-ALFAKIT( Nº 209/Vol.67 29/10/2002)

**Bactérias heterotróficas:** método contagem padrão em placas - Standard Methods 21 edition 2005 ( 9215 - B pg. 9-37 à 9-38)

L.Q.\*: Limite de quantificação;


V.M.P.\*\*: Valor máximo permitido de acordo com os parâmetros da Portaria 2914 de 11 de dezembro 2011 e Resolução SS65 de 12 de abril de 2005.

UFC\*\*\*: Unidade formadora de colônia.

Os resultados desta análise referem-se somente a amostra e parâmetros analisados.

Este material só poderá ser reproduzido por inteiro.

Santo Anastacio-SP, 04 de Agosto de 2021.

  
Sergio da Silva Freitas  
CRQ - 04132263

Página 1 de 1



**BOLETIM INFORMATIVO:** RE 17572290721-SS

**CLIENTE:** Serviço Municipal de Água e Esgoto de Costa Rica - MS  
**CPF/CNPJ:** 00.202.770/0001-17  
**ENDEREÇO:** Rua José Narcizo Toto, 414, Centro - Costa Rica/MS  
**LOCAL DA COLETA:** Rua Carambola, 573 -  
**DATA DA AMOSTRAGEM:** 08/03/2021 - 10:00  
**ENT. NO LABORATORIO:** 08/03/2021 - 12:07  
**RESPONSÁVEL PELA COLETA:** Brena - O interessado

### ANÁLISE DE POTABILIDADE SS65

#### RESULTADO DOS EXAMES FÍSIO-QUÍMICOS E ORGANOLÉPTICOS

PARÂMETROS	UNIDADES	L.Q.*	RESULTADOS	V.M.P.**
Gosto e odor	Intensidade	1	<0,01	6
Cor Aparente	UH	0,01	<0,01	15
Turbidez	UT	0,01	<0,01	5,0
pH	adimensional	0,1	5,50	6,0 a 9,5
Cloro residual livre	mg/L	0,01	1,00	0,2 a 2,0
Fluoretos	mg/l	0,01	-----	0,6 a 0,8

#### RESULTADO DOS EXAMES MICROBIOLÓGICOS

PARÂMETROS	UNIDADES	L.Q.*	RESULTADOS	V.M.P.**
Coliformes Totais	UFC***	1UFC/ml	Ausente	Ausência/100ml
Escherichia coli	UFC***	1UFC/ml	Ausente	Ausência/100ml
Contagem de Bactérias Heterotróficas	UFC***	1UFC/ml	0,00	até 500

#### CONCLUSÃO

Os Parametros Analisadas estao em conformidade com a Portaria de Consolidacao N 05, de 28 de Setembro de 2017 Anexo XX do Ministerio da Saude, exceto o parametro pH.

#### MÉTODOS UTILIZADOS

**Aspecto:** Standard Methods 21 edition 2005 ( 2110 - pg. 2-1 à 2-1)

**Odor:** método teste odor inicial - Standard Methods 21 edition 2005 ( 2150 - B pg. 2-12 à 2-15)

**Cor:** método colorimétrico comparativa, fotocolorímetro - Standard Methods 21 edition 2005 ( 2120 - C pg. 2-3 à 2-4)

**Turbidez:** método espectrofotométrico - Turbidímetro Plus Microprocessado alfaKit - Standard Methods of Examination

**pH:** método potenciômetro modelo HANNA instruments H1 98108 - Standard Methods of Examination

**Cloro residual:** método colorimétrico DPD - Standard Methods 21 edition 2005 ( 4500-Cl - G pg. 4-67 à 4-68)

**Flúor:** método colorimétrico SPADNS - Standard Methods 21 edition 2005 ( 4500-F - D pg. 4-85 à 4-86)

**Coliformes fecais:** análise do meio de cultura: MERCK 1,10426.050 - Certificado pelo USEPA-ALFAKIT( Nº 209/Vol.67 29/10/2002)

**Coliformes totais:** análise do meio de cultura: MERCK 1,10426.050 - Certificado pelo USEPA-ALFAKIT( Nº 209/Vol.67 29/10/2002)

**Bactérias heterotróficas:** método contagem padrão em placas - Standard Methods 21 edition 2005 ( 9215 - B pg. 9-37 à 9-38)

L.Q.\*: Limite de quantificação;

V.M.P.\*\*: Valor máximo permitido de acordo com os parâmetros da Portaria 2914 de 11 de dezembro 2011 e Resolução SS65 de 12 de abril de 2005.

UFC\*\*\*: Unidade formadora de colônia.

Os resultados desta análise referem-se somente a amostra e parâmetros analisados.

Este material só poderá ser reproduzido por inteiro.

Santo Anastacio-SP, 04 de Agosto de 2021.

  
Sergio da Silva Freitas  
CRQ - 04132263

Página 1 de 1

**BOLETIM INFORMATIVO:** RE 17573290721-SS

**CLIENTE:** Serviço Municipal de Água e Esgoto de Costa Rica - MS  
**CPF/CNPJ:** 00.202.770/0001-17  
**ENDEREÇO:** Rua José Narcizo Toto, 414, Centro - Costa Rica/MS  
**LOCAL DA COLETA:** Rua Pintado Nº455 - Flor do Cerrado -  
**DATA DA AMOSTRAGEM:** 08/03/2021 - 10:10  
**ENT. NO LABORATORIO:** 08/03/2021 - 12:08  
**RESPONSÁVEL PELA COLETA:** Brena - O interessado

### ANÁLISE DE POTABILIDADE SS65

#### RESULTADO DOS EXAMES FÍSIO-QUÍMICOS E ORGANOLÉPTICOS

PARÂMETROS	UNIDADES	L.Q.*	RESULTADOS	V.M.P.**
Gosto e odor	Intensidade	1	<0,01	6
Cor Aparente	UH	0,01	<0,01	15
Turbidez	UT	0,01	<0,01	5,0
pH	adimensional	0,1	5,80	6,0 a 9,5
Cloro residual livre	mg/L	0,01	0,20	0,2 a 2,0
Fluoretos	mg/l	0,01	-----	0,6 a 0,8

#### RESULTADO DOS EXAMES MICROBIOLÓGICOS

PARÂMETROS	UNIDADES	L.Q.*	RESULTADOS	V.M.P.**
Coliformes Totais	UFC***	1UFC/ml	Ausente	Ausência/100ml
Escherichia coli	UFC***	1UFC/ml	Ausente	Ausência/100ml
Contagem de Bactérias Heterotróficas	UFC***	1UFC/ml	0,00	até 500

#### CONCLUSÃO

Os Parametros Analisadas estao em conformidade com a Portaria de Consolidacao N 05, de 28 de Setembro de 2017 Anexo XX do Ministerio da Saude, exceto o parametro pH.

#### MÉTODOS UTILIZADOS

**Aspecto:** Standard Methods 21 edition 2005 ( 2110 - pg. 2-1 à 2-1)

**Odor:** método teste odor inicial - Standard Methods 21 edition 2005 ( 2150 - B pg. 2-12 à 2-15)

**Cor:** método colorimétrico comparativa, fotocolorímetro - Standard Methods 21 edition 2005 ( 2120 - C pg. 2-3 à 2-4)

**Turbidez:** método espectrofotométrico - Turbidímetro Plus Microprocessado alfaKit - Standard Methods of Examination

**pH:** método potenciômetro modelo HANNA instruments H1 98108 - Standard Methods of Examination

**Cloro residual:** método colorimétrico DPD - Standard Methods 21 edition 2005 ( 4500-Cl - G pg. 4-67 à 4-68)

**Flúor:** método colorimétrico SPADNS - Standard Methods 21 edition 2005 ( 4500-F - D pg. 4-85 à 4-86)

**Coliformes fecais:** análise do meio de cultura: MERCK 1,10426.050 - Certificado pelo USEPA-ALFAKIT( Nº 209/Vol.67 29/10/2002)

**Coliformes totais:** análise do meio de cultura: MERCK 1,10426.050 - Certificado pelo USEPA-ALFAKIT( Nº 209/Vol.67 29/10/2002)

**Bactérias heterotróficas:** método contagem padrão em placas - Standard Methods 21 edition 2005 ( 9215 - B pg. 9-37 à 9-38)

L.Q.\*: Limite de quantificação;

V.M.P.\*\*: Valor máximo permitido de acordo com os parâmetros da Portaria 2914 de 11 de dezembro 2011 e Resolução SS65 de 12 de abril de 2005.

UFC\*\*\*: Unidade formadora de colônia.

Os resultados desta análise referem-se somente a amostra e parâmetros analisados.

Este material só poderá ser reproduzido por inteiro.

Santo Anastacio-SP, 04 de Agosto de 2021.

  
Sergio da Silva Freitas  
CRQ - 04132263

Página 1 de 1

**BOLETIM INFORMATIVO:** RE 17574290721-SS

**CLIENTE:** Serviço Municipal de Água e Esgoto de Costa Rica - MS  
**CPF/CNPJ:** 00.202.770/0001-17  
**ENDEREÇO:** Rua José Narcizo Toto, 414, Centro - Costa Rica/MS  
**LOCAL DA COLETA:** Ramez Tebet S/N -  
**DATA DA AMOSTRAGEM:** 08/03/2021 - 10:20  
**ENT. NO LABORATORIO:** 08/03/2021 - 12:08  
**RESPONSÁVEL PELA COLETA:** Brena - O interessado

### ANÁLISE DE POTABILIDADE SS65

#### RESULTADO DOS EXAMES FÍSIO-QUÍMICOS E ORGANOLÉPTICOS

PARÂMETROS	UNIDADES	L.Q.*	RESULTADOS	V.M.P.**
Gosto e odor	Intensidade	1	<0,01	6
Cor Aparente	UH	0,01	<0,01	15
Turbidez	UT	0,01	<0,01	5,0
pH	adimensional	0,1	6,10	6,0 a 9,5
Cloro residual livre	mg/L	0,01	0,20	0,2 a 2,0
Fluoretos	mg/l	0,01	-----	0,6 a 0,8

#### RESULTADO DOS EXAMES MICROBIOLÓGICOS

PARÂMETROS	UNIDADES	L.Q.*	RESULTADOS	V.M.P.**
Coliformes Totais	UFC***	1UFC/ml	Ausente	Ausência/100ml
Escherichia coli	UFC***	1UFC/ml	Ausente	Ausência/100ml
Contagem de Bactérias Heterotróficas	UFC***	1UFC/ml	0,00	até 500

#### CONCLUSÃO

Os Parametros Analisadas estao em conformidade com a Portaria de Consolidacao N 05, de 28 de Setembro de 2017 Anexo XX do Ministerio da Saude.

#### MÉTODOS UTILIZADOS

**Aspecto:** Standard Methods 21 edition 2005 ( 2110 - pg. 2-1 à 2-1)

**Odor:** método teste odor inicial - Standard Methods 21 edition 2005 ( 2150 - B pg. 2-12 à 2-15)

**Cor:** método colorimétrico comparativa, fotocolorímetro - Standard Methods 21 edition 2005 ( 2120 - C pg. 2-3 à 2-4)

**Turbidez:** método espectrofotométrico - Turbidímetro Plus Microprocessado alfaKit - Standard Methods of Examination

**pH:** método potenciômetro modelo HANNA instruments H1 98108 - Standard Methods of Examination

**Cloro residual:** método colorimétrico DPD - Standard Methods 21 edition 2005 ( 4500-Cl - G pg. 4-67 à 4-68)

**Flúor:** método colorimétrico SPADNS - Standard Methods 21 edition 2005 ( 4500-F - D pg. 4-85 à 4-86)

**Coliformes fecais:** análise do meio de cultura: MERCK 1,10426.050 - Certificado pelo USEPA-ALFAKIT( Nº 209/Vol.67 29/10/2002)

**Coliformes totais:** análise do meio de cultura: MERCK 1,10426.050 - Certificado pelo USEPA-ALFAKIT( Nº 209/Vol.67 29/10/2002)

**Bactérias heterotróficas:** método contagem padrão em placas - Standard Methods 21 edition 2005 ( 9215 - B pg. 9-37 à 9-38)

L.Q.\*: Limite de quantificação;


V.M.P.\*\*: Valor máximo permitido de acordo com os parâmetros da Portaria 2914 de 11 de dezembro 2011 e Resolução SS65 de 12 de abril de 2005.

UFC\*\*\*: Unidade formadora de colônia.

Os resultados desta análise referem-se somente a amostra e parâmetros analisados.

Este material só poderá ser reproduzido por inteiro.

Santo Anastacio-SP, 04 de Agosto de 2021.

  
Sergio da Silva Freitas  
CRQ - 04132263

Página 1 de 1